




**PREVDIB**

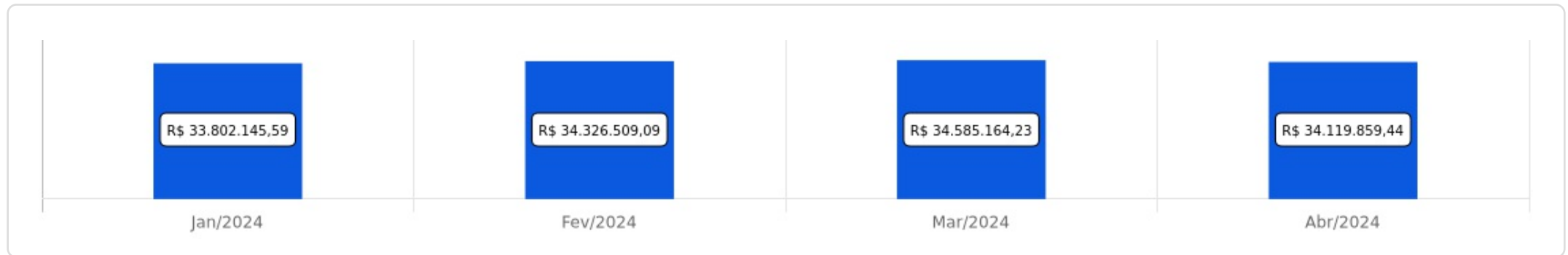


Abril/2024

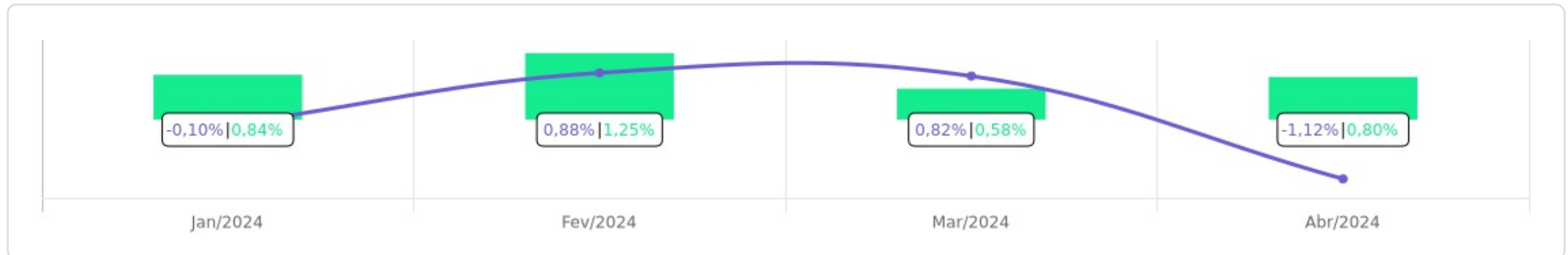




## Evolução do Patrimônio






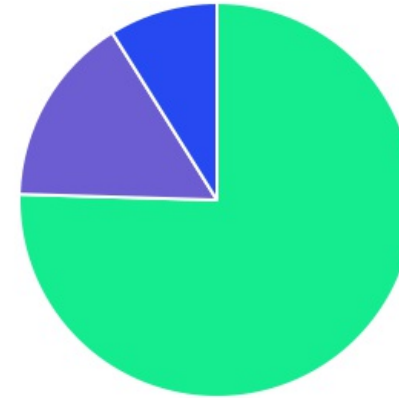
## Comparativo (Rentabilidades | Metas)







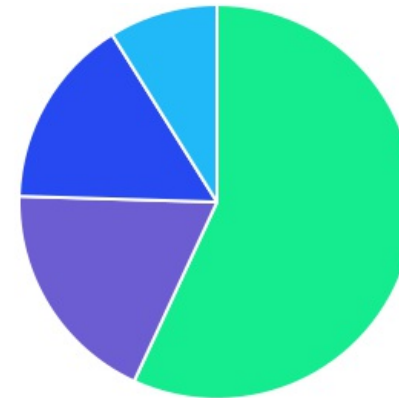
| ATIVO                                       | SALDO            | CARTEIRA(%) | RESG. | 4.963      | RETORNO (R\$)  | (%)    | TX ADM |
|---|------------------|-------------|-------|------------|----------------|--------|--------|
| BB AUTOMÁTICO FIC RENDA FIXA CURTO PRA...   | R\$ 348.200,27   | 1,03%       | D+0   | 7, I "b"   | R\$ 4.381,26   | 0,59%  | 1,75%  |
| BB IMA-B 5 FIC RF PREVID LP                 | R\$ 2.279.557,58 | 6,73%       | D+1   | 7, I "b"   | R\$ -5.116,93  | -0,22% | 0,20%  |
| BB IRF-M TP FI RF PREVID                    | R\$ 652.228,76   | 1,93%       | D+1   | 7, I "b"   | R\$ -3.643,42  | -0,56% | 0,20%  |
| BB TP IPCA I FI RF PREVID                   | R\$ 1.062.391,50 | 3,14%       | D+0   | 7, I "b"   | R\$ 9.171,62   | 0,87%  | 0,15%  |
| BB TP IPCA VI FI RF PREVID                  | R\$ 179.434,65   | 0,53%       | D+0   | 7, I "b"   | R\$ 1.398,61   | 0,79%  | 0,20%  |
| BB IRF-M 1 TP FIC RF PREVID                 | R\$ 1.303.895,68 | 3,85%       | D+0   | 7, I "b"   | R\$ 7.304,49   | 0,56%  | 0,10%  |
| BB IDKA 2 TP FI RF PREVID                   | R\$ 4.175.438,06 | 12,33%      | D+1   | 7, I "b"   | R\$ -10.853,77 | -0,26% | 0,20%  |
| BB ALOCAÇÃO ATIVA RETORNO TOTAL FIC RF...   | R\$ 400.634,91   | 1,18%       | D+3   | 7, I "b"   | R\$ 1.138,28   | 0,28%  | 0,30%  |
| BB TÍTULOS PÚBLICOS VÉRTICE 2024 FI REN...  | R\$ 1.741.982,85 | 5,15%       | D+0   | 7, I "b"   | R\$ 13.797,90  | 0,80%  | 0,10%  |
| CAIXA BRASIL TP FI RF LP                    | R\$ 2.324.276,26 | 6,87%       | D+0   | 7, I "b"   | R\$ 18.412,82  | 0,80%  | 0,20%  |
| CAIXA BRASIL IRF-M 1+ TP FI RF              | R\$ 865.933,94   | 2,56%       | D+0   | 7, I "b"   | R\$ -9.038,18  | -1,03% | 0,20%  |
| CAIXA BRASIL IMA-B TP FI RF                 | R\$ 1.645.827,18 | 4,86%       | D+0   | 7, I "b"   | R\$ -27.370,25 | -1,64% | 0,20%  |
| CAIXA BRASIL IDKA IPCA 2A TP FI RF          | R\$ 993.295,06   | 2,93%       | D+0   | 7, I "b"   | R\$ -3.609,61  | -0,36% | 0,20%  |
| SICREDI LIQUIDEZ EMPRESARIAL FI RENDA FI... | R\$ 1.283.295,01 | 3,79%       | D+0   | 7, I "b"   | R\$ 11.347,50  | 0,89%  | 0,15%  |
| BB FLUXO FIC RF PREVID                      | R\$ 3.276,25     | 0,01%       | D+0   | 7, III "a" | R\$ 95,01      | 0,80%  | 1,00%  |
| BB IMA-B FI RF PREVID                       | R\$ 4.064.672,72 | 12,01%      | D+1   | 7, III "a" | R\$ -67.755,94 | -1,64% | 0,30%  |
| ICATU VANGUARDA RF FI PLUS LP               | R\$ 1.198.381,15 | 3,54%       | D+1   | 7, III "a" | R\$ 8.891,58   | 0,75%  | 0,30%  |
| BRDESCO INSTITUCIONAL FIC FI RF IMA-B 5     | R\$ 970.582,95   | 2,87%       | D+1   | 7, III "a" | R\$ -2.201,19  | -0,23% | 0,20%  |
| VANQUISH FORTE ALOCAÇÃO DINÂMICA FIRF ...   | R\$ 53.356,58    | 0,16%       | D+76  | 7, III "a" | R\$ -266,87    | -0,50% | 0,50%  |
| PRÓPRIO CAPITAL FIA                         | R\$ 993.714,69   | 2,94%       | D+3   | 8, I       | R\$ -98.262,19 | -9,00% | 2,80%  |
| BB AÇÕES DIVIDENDOS MIDCAPS FIC FIA         | R\$ 1.107.691,97 | 3,27%       | D+3   | 8, I       | R\$ -71.769,04 | -6,08% | 1,00%  |
| PLURAL DIVIDENDOS FIA                       | R\$ 722.755,99   | 2,14%       | D+3   | 8, I       | R\$ -33.599,15 | -4,44% | 2,00%  |

|   |                          |                |      |       |                        |               |       |
|---|--------------------------|----------------|------|-------|------------------------|---------------|-------|
| CLARITAS VALOR FEEDER FIC FIA               | R\$ 578.597,60           | 1,71%          | D+33 | 8, I  | R\$ -21.956,96         | -3,66%        | 0,70% |
| CAIXA BRASIL AÇÕES LIVRE QUANTITATIVO FI... | R\$ 1.893.531,10         | 5,59%          | D+15 | 8, I  | R\$ -106.966,08        | -5,35%        | 2,00% |
| BB MULTIMERCADO LP JUROS E MOEDAS           | R\$ 1.055.817,89         | 3,12%          | D+1  | 10, I | R\$ -441,96            | -0,04%        | 0,50% |
| BB FI MULTIMERCADO PREVID LP                | R\$ 1.633.304,75         | 4,82%          | D+4  | 10, I | R\$ -2.397,95          | -0,15%        | 0,60% |
| CAIXA FIC HEDGE MULTIMERCADO LONGO PR...    | R\$ 320.085,42           | 0,95%          | D+1  | 10, I | R\$ 1.156,13           | 0,36%         | 1,00% |
| <b>Total investimentos</b>                  | <b>R\$ 33.852.160,77</b> | <b>100.00%</b> |      |       | <b>R\$ -388.154,29</b> | <b>-1,12%</b> |       |
| Disponibilidade                             | R\$ 267.698,67           | -              |      |       | -                      | -             |       |
| <b>Total patrimônio</b>                     | <b>R\$ 34.119.859,44</b> | <b>100.00%</b> |      |       |                        |               |       |

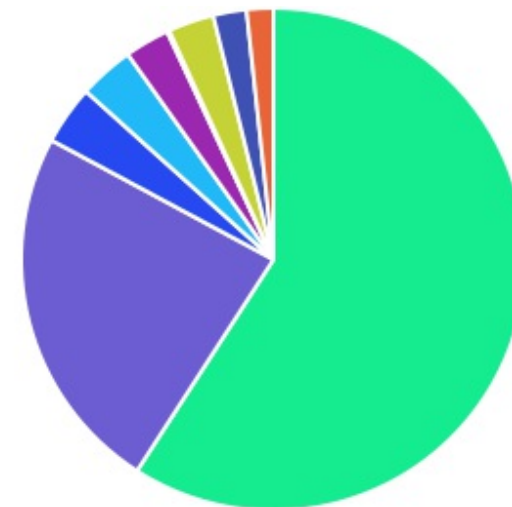
| CLASSE         | PERCENTUAL     | VALOR                    | LEG.  |
|----------------|----------------|--------------------------|---|
| Renda Fixa     | 75,47%         | R\$ 25.546.661,36        |  |
| Renda Variável | 15,65%         | R\$ 5.296.291,35         |  |
| Estruturados   | 8,89%          | R\$ 3.009.208,06         |  |
| <b>Total</b>   | <b>100,00%</b> | <b>R\$ 33.852.160,77</b> |   |



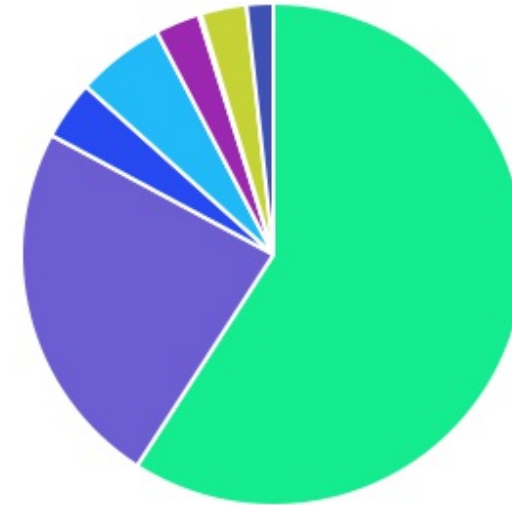
| ENQUADRAMENTO                       | PERCENTUAL     | VALOR                    | LEG.  |
|-------------------------------------|----------------|--------------------------|---|
| Artigo 7º, Inciso I, Alínea " b "   | 56,88%         | R\$ 19.256.391,71        |  |
| Artigo 7º, Inciso III, Alínea " a " | 18,58%         | R\$ 6.290.269,65         |  |
| Artigo 8º, Inciso I                 | 15,65%         | R\$ 5.296.291,35         |  |
| Artigo 10, Inciso I                 | 8,89%          | R\$ 3.009.208,06         |  |
| <b>Total</b>                        | <b>100,00%</b> | <b>R\$ 33.852.160,77</b> |   |














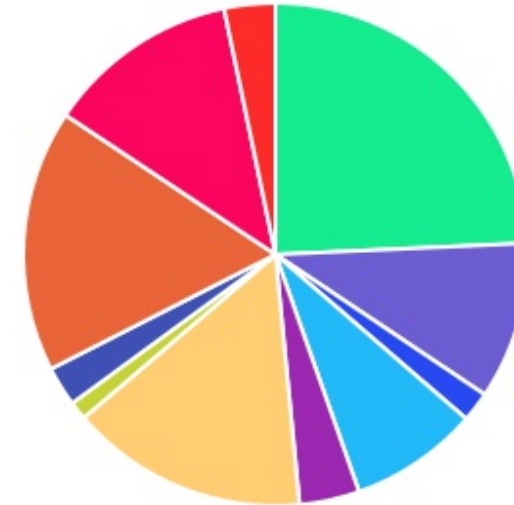
| GESTOR                     | PERCENTUAL     | VALOR LEG.               |
|----------------------------|----------------|--------------------------|
| BB GESTAO                  | 59,11%         | R\$ 20.008.527,84        |
| CAIXA DISTRIBUIDORA        | 23,76%         | R\$ 8.042.948,96         |
| CONFEDERAÇÃO INTERESTADUAL | 3,79%          | R\$ 1.283.295,01         |
| ICATU VANGUARDA            | 3,54%          | R\$ 1.198.381,15         |
| PRÓPRIO CAPITAL            | 2,94%          | R\$ 993.714,69           |
| BRAM - BRADESCO            | 2,87%          | R\$ 970.582,95           |
| PLURAL INVESTIMENTOS       | 2,14%          | R\$ 722.755,99           |
| CLARITAS ADMINISTRAÇÃO     | 1,71%          | R\$ 578.597,60           |
| VANQUISH CAPITAL           | 0,16%          | R\$ 53.356,58            |
| <b>Total</b>               | <b>100,00%</b> | <b>R\$ 33.852.160,77</b> |






| ADMINISTRADOR       | PERCENTUAL     | VALOR                    | LEG. |
|---------------------|----------------|--------------------------|------|
| BB GESTAO           | 59,11%         | R\$ 20.008.527,84        |      |
| CAIXA ECONOMICA     | 23,76%         | R\$ 8.042.948,96         |      |
| BEM - DISTRIBUIDORA | 5,68%          | R\$ 1.921.137,14         |      |
| BANCO COOPERATIVO   | 3,79%          | R\$ 1.283.295,01         |      |
| BANCO DAYCOVAL      | 2,94%          | R\$ 993.714,69           |      |
| BANCO BRADESCO      | 2,87%          | R\$ 970.582,95           |      |
| S3 CACEIS           | 1,71%          | R\$ 578.597,60           |      |
| RJI CORRETORA       | 0,16%          | R\$ 53.356,58            |      |
| <b>Total</b>        | <b>100,00%</b> | <b>R\$ 33.852.160,77</b> |      |

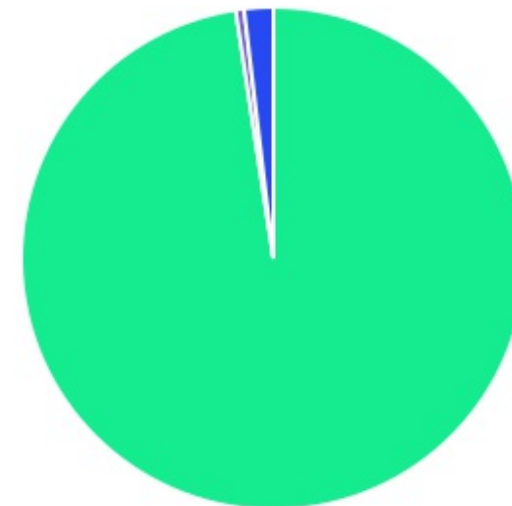


| BENCHMARK      | PERCENTUAL     | VALOR                    | LEG.  |
|----------------|----------------|--------------------------|---|
| CDI            | 24,28%         | R\$ 8.219.993,58         |  |
| IMA-B          | 16,87%         | R\$ 5.710.499,90         |  |
| IDKA IPCA 2A   | 15,27%         | R\$ 5.168.733,12         |  |
| IBOVESPA       | 12,37%         | R\$ 4.188.599,38         |  |
| IMA-B 5        | 10,13%         | R\$ 3.429.575,18         |  |
| IPCA           | 8,28%          | R\$ 2.804.374,35         |  |
| IRF-M 1        | 3,85%          | R\$ 1.303.895,68         |  |
| IDIV           | 3,27%          | R\$ 1.107.691,97         |  |
| IRF-M 1+       | 2,56%          | R\$ 865.933,94           |  |
| IRF-M          | 1,93%          | R\$ 652.228,76           |  |
| IMA Geral ex-C | 1,18%          | R\$ 400.634,91           |  |
| <b>Total</b>   | <b>100,00%</b> | <b>R\$ 33.852.160,77</b> |   |





| LIQUIDEZ      | PERCENTUAL     | VALOR                    | LEG.  |
|---------------|----------------|--------------------------|---|
| 0 a 30 dias   | 97,60%         | R\$ 33.040.771,94        |  |
| 31 a 180 dias | 1,87%          | R\$ 631.954,18           |  |
| -30           | 0,53%          | R\$ 179.434,65           |  |
| <b>Total</b>  | <b>100,00%</b> | <b>R\$ 33.852.160,77</b> |   |



| RENDA FIXA   | RESOLUÇÃO(%) | CARTEIRA (R\$)           | (%)           | POLÍTICA DE INVESTIMENTO |         |             |
|--|--------------|--------------------------|---------------|--------------------------|---------|-------------|
|  |              |                          |               | Inferior(%)              | Alvo(%) | Superior(%) |
| Títulos Tesouro Nacional - SELIC - 7, I "a"            | 100%         | R\$ 0,00                 | 0.00%         | -                        | 5,00%   | 20,00%      |
| FI Renda Fixa Referenciado 100% títulos TN - 7, I "b"  | 100%         | R\$ 19.256.391,71        | 56.88%        | 30,00%                   | 45,00%  | 95,00%      |
| FI em Índices de Renda Fixa 100% títulos TN - 7, I "c" | 100%         | R\$ 0,00                 | 0.00%         | -                        | -       | -           |
| Operações Compromissadas - 7, II                       | 5%           | R\$ 0,00                 | 0.00%         | -                        | -       | -           |
| FI Renda Fixa - 7, III "a"                             | 60%          | R\$ 6.290.269,65         | 18.58%        | 10,00%                   | 18,00%  | 55,00%      |
| FI de Índices Renda Fixa - 7, III "b"                  | 60%          | R\$ 0,00                 | 0.00%         | -                        | -       | -           |
| Ativos Bancários - 7, IV                               | 20%          | R\$ 0,00                 | 0.00%         | -                        | 5,00%   | 20,00%      |
| FI Direitos Creditórios (FIDC) - sênior - 7, V "a"     | 5%           | R\$ 0,00                 | 0.00%         | -                        | -       | -           |
| FI Renda Fixa "Crédito Privado" - 7, V "b"             | 5%           | R\$ 0,00                 | 0.00%         | -                        | -       | -           |
| FI Debêntures - 7, V "c"                               | 5%           | R\$ 0,00                 | 0.00%         | -                        | -       | -           |
| <b>Total Renda Fixa</b>                                |              | <b>R\$ 25.546.661,36</b> | <b>75,47%</b> |                          |         |             |
| RENDA VARIÁVEL   | RESOLUÇÃO(%) | CARTEIRA (R\$)           | (%)           | Inferior(%)              | Alvo(%) | Superior(%) |
| FI Ações - 8, I  | 30%          | R\$ 5.296.291,35         | 15.65%        | 10,00%                   | 15,00%  | 30,00%      |
| FI de Índices Ações - 8, II                            | 30%          | R\$ 0,00                 | 0.00%         | -                        | -       | -           |
| <b>Total Renda Variável</b>                            |              | <b>R\$ 5.296.291,35</b>  | <b>15,65%</b> |                          |         |             |
| INVESTIMENTOS NO EXTERIOR                              | RESOLUÇÃO(%) | CARTEIRA (R\$)           | (%)           | Inferior(%)              | Alvo(%) | Superior(%) |
| FI Renda Fixa - Dívida Externa - 9, I                  | 10%          | R\$ 0,00                 | 0.00%         | -                        | -       | -           |
| FI Investimento no Exterior - 9, II                    | 10%          | R\$ 0,00                 | 0.00%         | -                        | -       | -           |
| FI Ações - BDR Nível I - 9, III                        | 10%          | R\$ 0,00                 | 0.00%         | -                        | 3,00%   | 10,00%      |
| <b>Total Investimentos no Exterior</b>                 |              | <b>R\$ 0,00</b>          | <b>0,00%</b>  |                          |         |             |

| FUNDOS ESTRUTURADOS                      | RESOLUÇÃO(%) | CARTEIRA (R\$)           | (%)            | POLÍTICA DE INVESTIMENTO |         |             |
|--|--------------|--------------------------|----------------|--------------------------|---------|-------------|
|  |              |                          |                | Inferior(%)              | Alvo(%) | Superior(%) |
| FI Multimercado - aberto - 10, I         | 10%          | R\$ 3.009.208,06         | 8,89%          | 5,00%                    | 7,00%   | 10,00%      |
| FI em Participações - 10, II             | 5%           | R\$ 0,00                 | 0,00%          | -                        | -       | -           |
| FI "Ações - Mercado de Acesso" - 10, III | 5%           | R\$ 0,00                 | 0,00%          | -                        | -       | -           |
| <b>Total Fundos Estruturados</b>         |              | <b>R\$ 3.009.208,06</b>  | <b>8,89%</b>   |                          |         |             |
| FUNDOS IMOBILIÁRIOS                      | RESOLUÇÃO(%) | CARTEIRA (R\$)           | (%)            | Inferior(%)              | Alvo(%) | Superior(%) |
| FI Imobiliário - 11                      | 5%           | R\$ 0,00                 | 0,00%          | -                        | 1,00%   | 5,00%       |
| <b>Total Fundos Imobiliários</b>         |              | <b>R\$ 0,00</b>          | <b>0,00%</b>   |                          |         |             |
| EMPRÉSTIMOS CONSIGNADOS                  | RESOLUÇÃO(%) | CARTEIRA (R\$)           | (%)            | Inferior(%)              | Alvo(%) | Superior(%) |
| Empréstimos Consignados - 12             | 5%           | R\$ 0,00                 | 0,00%          | -                        | -       | -           |
| <b>Total Empréstimos Consignados</b>     |              | <b>R\$ 0,00</b>          | <b>0,00%</b>   |                          |         |             |
| <b>Total Global</b>                      |              | <b>R\$ 33.852.160,77</b> | <b>100,00%</b> |                          |         |             |

| PERÍODO   | SALDO ANTERIOR    | SALDO FINAL       | META             | RENT.(R\$)      | RENT.(%) | GAP       |
|-----------|-------------------|-------------------|------------------|-----------------|----------|-----------|
| 2024      |                   |                   | IPCA + 5.2% a.a. |                 |          |           |
| Janeiro   | R\$ 33.614.717,39 | R\$ 33.802.145,59 | 0,84%            | R\$ -32.857,59  | -0,10%   | -0,94p.p. |
| Fevereiro | R\$ 33.802.145,59 | R\$ 34.326.509,09 | 1,25%            | R\$ 296.483,08  | 0,88%    | -0,37p.p. |
| Março     | R\$ 34.326.509,09 | R\$ 34.585.164,23 | 0,58%            | R\$ 282.444,00  | 0,82%    | 0,24p.p.  |
| Abril     | R\$ 34.585.164,23 | R\$ 34.119.859,44 | 0,80%            | R\$ -388.154,29 | -1,12%   | -1,93p.p. |
| Total     | R\$ 34.585.164,23 | R\$ 34.119.859,44 | 3,54%            | R\$ 157.915,20  | 0,47%    | -3,07p.p. |

| ATIVO                                  | CNPJ               | RENTABILIDADE |         |              |              |            |
|--|--------------------|---------------|---------|--------------|--------------|------------|
|  |                    | Mês (%)       | Ano (%) | 12 meses (%) | 24 meses (%) | Início (%) |
| BB IRF-M 1 TP FIC RF...                | 11.328.882/0001-35 | 0,56%         | 3,01%   | -            | -            | 3,01%      |
| CAIXA BRASIL IRF-M 1+ TP FI...         | 10.577.519/0001-90 | -1,03%        | 0,25%   | -            | -            | 0,25%      |
| BB FLUXO FIC RF PREVID                 | 13.077.415/0001-05 | 0,80%         | 3,20%   | -            | -            | 3,20%      |
| BB IDKA 2 TP FI RF...                  | 13.322.205/0001-35 | -0,26%        | 1,78%   | -            | -            | 1,78%      |
| CAIXA BRASIL IMA-B TP FI RF            | 10.740.658/0001-93 | -1,64%        | -1,51%  | -            | -            | -1,51%     |
| BB IMA-B 5 FIC RF PREVID...            | 03.543.447/0001-03 | -0,22%        | 1,77%   | -            | -            | 1,77%      |
| BB IMA-B FI RF PREVID                  | 07.861.554/0001-22 | -1,64%        | -1,57%  | -            | -            | -1,57%     |
| CAIXA BRASIL IDKA IPCA 2A TP...        | 14.386.926/0001-71 | -0,36%        | 1,71%   | -            | -            | 1,71%      |
| BRADESCO INSTITUCIONAL FIC...          | 20.216.216/0001-04 | -0,23%        | 1,74%   | -            | -            | 1,74%      |
| BB IRF-M TP FI RF PREVID               | 07.111.384/0001-69 | -0,56%        | 1,04%   | -            | -            | 1,04%      |
| CAIXA BRASIL TP FI RF LP               | 05.164.356/0001-84 | 0,80%         | 3,37%   | -            | -            | 3,37%      |
| BB TP IPCA I FI RF...                  | 19.303.793/0001-46 | 0,87%         | 3,47%   | -            | -            | 3,47%      |
| BB FI MULTIMERCADO...                  | 10.418.362/0001-50 | -0,15%        | 2,14%   | -            | -            | 2,14%      |
| BB TP IPCA VI FI RF...                 | 19.523.306/0001-50 | 0,79%         | 3,58%   | -            | -            | 3,58%      |
| BB ALOCAÇÃO ATIVA RETORNO TOTAL FIC... | 35.292.588/0001-89 | 0,28%         | 2,70%   | -            | -            | 2,70%      |
| BB MULTIMERCADO LP...                  | 06.015.368/0001-00 | -0,04%        | 2,50%   | -            | -            | 2,50%      |
| CAIXA BRASIL AÇÕES...                  | 30.068.169/0001-44 | -5,35%        | -4,54%  | -            | -            | -4,54%     |
| BB AUTOMÁTICO FIC RENDA FIXA CURTO...  | 42.592.315/0001-15 | 0,59%         | 2,02%   | -            | -            | 2,02%      |
| BB ABSOLUTO FIC RENDA FIXA CURTO...    | 04.061.762/0001-59 | -             | 1,58%   | -            | -            | 1,58%      |
| CLARITAS VALOR FEEDER FIC FIA          | 11.403.850/0001-57 | -3,66%        | -3,87%  | -            | -            | -3,87%     |
| BB AÇÕES DIVIDENDOS MIDCAPS FIC FIA    | 14.213.331/0001-14 | -6,08%        | -4,20%  | -            | -            | -4,20%     |

|   |                    |        |        |   |   |        |
|---|--------------------|--------|--------|---|---|--------|
| ICATU VANGUARDA RF FI PLUS LP                 | 05.755.769/0001-33 | 0,75%  | 3,69%  | - | - | 3,69%  |
| SICREDI LIQUIDEZ EMPRESARIAL FI RENDA FIXA... | 24.634.187/0001-43 | 0,89%  | 3,55%  | - | - | 3,55%  |
| BB TÍTULOS PÚBLICOS VÉRTICE 2024 FI...        | 49.964.484/0001-88 | 0,80%  | 3,63%  | - | - | 3,63%  |
| VANQUISH FORTE ALOCAÇÃO DINÂMICA FIRF LP      | 15.188.380/0001-07 | -0,50% | -0,64% | - | - | -0,64% |
| PLURAL DIVIDENDOS FIA                         | 11.898.280/0001-13 | -4,44% | -8,45% | - | - | -8,45% |
| PRÓPRIO CAPITAL FIA                           | 10.756.685/0001-54 | -9,00% | -6,77% | - | - | -6,77% |
| CAIXA FIC HEDGE...                            | 30.068.135/0001-50 | 0,36%  | 2,73%  | - | - | 2,73%  |

| TÍTULO         | VENC. | COMPRA | QTD. | P.U.<br>COMPRA | ATUAL | MARCAÇÃO | VALOR COMPRA | VALOR ATUAL | RETORNO            |
|----------------|-------|--------|------|----------------|-------|----------|--------------|-------------|--------------------|
| Total Públicos |       |        |      |                |       |          | R\$ 0,00     | R\$ 0,00    | R\$ 0,00 ( 0,00% ) |
| Total Privados |       |        |      |                |       |          | R\$ 0,00     | R\$ 0,00    | R\$ 0,00 ( 0,00% ) |
| Total Global   |       |        |      |                |       |          | R\$ 0,00     | R\$ 0,00    | R\$ 0,00 ( NaN% )  |